

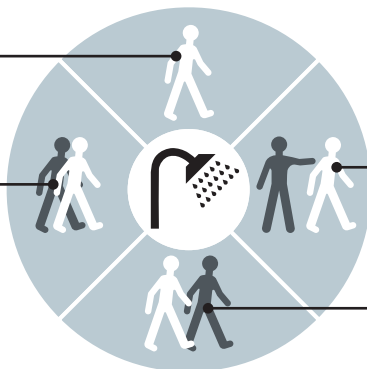
FICHE EXPLICATIVE ET D'UTILISATION DE L'OUTIL SEMBA

La SEMBA (Synthèse d'Evaluation de Mes Besoins d'Accompagnement) créée par le CNLTA est une méthode qui vous permettra de déterminer les besoins d'accompagnement des personnes dans le cadre de vacances adaptées organisées. Elle vise à remplacer la grille d'évaluation des autonomies précédemment créée par le CNLTA et utilisée par la majorité des organismes de vacances adaptées. La SEMBA est mise en place pour les futurs vacanciers et les personnes qui les accompagnent au quotidien afin qu'ensemble ils définissent au mieux les besoins d'accompagnement nécessaires pour chaque adulte déficient souhaitant partir en séjour de vacances adaptées.

Vie quotidienne (repas, toilettes, habillage) :

Pas de besoin spécifique d'accompagnement

Aide totale : prise en charge par l'accompagnant de la plupart ou de la totalité des gestes de la vie quotidienne



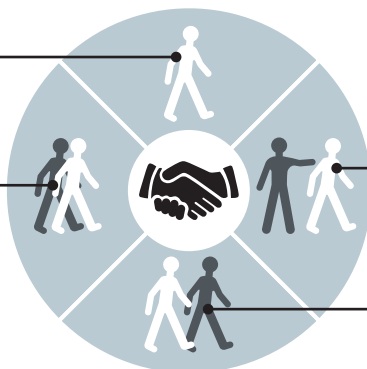
Stimulation verbale : simple consigne orale (rappel) ou aide ponctuelle (1 à 2 fois/semaine maxi)

Aide partielle ou guidance : accompagnement quotidien physique ou verbal nécessaire dans certains des gestes de la vie quotidienne

Vie sociale et comportement :

Pas de besoin spécifique

Vigilance permanente : besoin de régulation dans les relations sociales (instabilité fréquente)



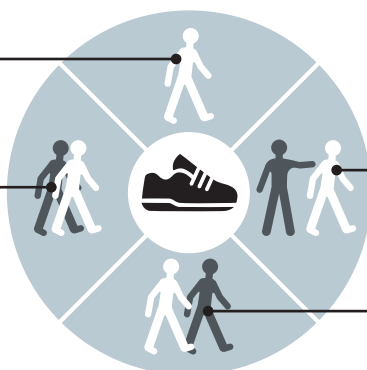
Attention ponctuelle : besoin de sollicitations dans les relations sociales

Attention soutenue : besoin de médiation dans les relations sociales (instabilité possible)

Mobilité et déplacement :

Pas de besoin spécifique : se déplace seul (et se repère seul)

Aide permanente : a besoin d'une présence ou d'une aide individuelle, personnalisée, systématique pour se déplacer



Attention particulière et aide au repérage : a besoin de préparation spécifique pour se déplacer seul ou présence discrète de l'encadrement

Aide régulière et/ou vigilance soutenue : a besoin d'accompagnement pour se déplacer en dehors d'un périmètre restreint



Exemple : ici on indique que le séjour est destiné à des vacanciers n'ayant pas besoin d'accompagnement dans la vie quotidienne.

L'Organisme de Vacances Adaptées doit être un réel partenaire pour vous aider à trouver le séjour correspondant au mieux aux besoins d'accompagnement ainsi qu'au souhait de vacances de la personne handicapée. Si vous avez besoin d'aide dans le choix du séjour de vacances adaptées, vous pouvez consulter le manuel rédigé par le CNLTA « Comment choisir son séjour de vacances adaptées ? »

FICHE D'AUTO-ÉVALUATION

semba[®] Synthèse d'Évaluation
de Mes Besoins d'Accompagnement

Je choisis l'accompagnement dont j'ai besoin pour mes vacances :

Vie quotidienne (pour les repas, la toilette, l'habillement) :



Je peux tout faire tout seul



J'ai besoin d'aide mais pas tous les jours

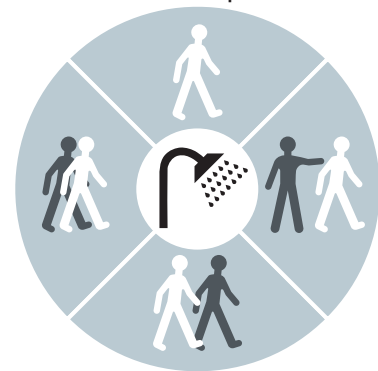


J'ai besoin d'aide pour certaines choses tous les jours



J'ai besoin d'aide tout le temps

Je colorie ce qui
me correspond :



Vie sociale et comportement (avec les autres) :



Je suis bien dans un groupe



J'ai besoin d'aide pour être bien dans un groupe



Je ne me sens pas toujours bien dans un groupe



Être dans un groupe me pose des difficultés

Je colorie ce qui
me correspond :



Déplacement et mobilité (pour marcher ou me déplacer) :



Je peux me déplacer longtemps sans prendre de risque



Je peux me déplacer seul mais pas longtemps



J'ai parfois besoin de quelqu'un pour me déplacer



J'ai toujours besoin de quelqu'un pour me déplacer

Je colorie ce qui
me correspond :



Avec cette fiche, je peux choisir un séjour adapté à mes besoins d'accompagnement et à mes envies.

Je peux feuilleter les brochures de vacances adaptées des adhérents au CNLTA.